



ФЕДЕРАЛЬНАЯ СЛУЖБА
ГОСУДАРСТВЕННОЙ СТАТИСТИКИ

ОПЛАТА ТРУДА РАБОТНИКОВ ПРЕДПРИЯТИЙ И ОРГАНИЗАЦИЙ ЛИПЕЦКОЙ ОБЛАСТИ



в январе-октябре 2022 года



ФЕДЕРАЛЬНАЯ СЛУЖБА
ГОСУДАРСТВЕННОЙ СТАТИСТИКИ

Оплата труда работников предприятий и организаций Липецкой области

в январе-октябре 2022 года

- 01 СРЕДНЕМЕСЯЧНАЯ НОМИНАЛЬНАЯ НАЧИСЛЕННАЯ ЗАРАБОТНАЯ ПЛАТА РАБОТНИКОВ
- 02 ФОНД НАЧИСЛЕННОЙ ЗАРАБОТНОЙ ПЛАТЫ ВСЕХ РАБОТНИКОВ
- 03 ФОНД НАЧИСЛЕННОЙ ЗАРАБОТНОЙ ПЛАТЫ РАБОТНИКОВ СПИСОЧНОГО СОСТАВА И ВНЕШНИХ СОВМЕСТИТЕЛЕЙ
- 04 ДИНАМИКА РЕАЛЬНОЙ НАЧИСЛЕННОЙ ЗАРАБОТНОЙ ПЛАТЫ
- 05 СРЕДНЕСПИСОЧНАЯ ЧИСЛЕННОСТЬ РАБОТНИКОВ ЛИПЕЦКОЙ ОБЛАСТИ
- 06 СТРУКТУРА СРЕДНЕСПИСОЧНОЙ ЧИСЛЕННОСТИ РАБОТНИКОВ ПО ВИДАМ ЭКОНОМИЧЕСКОЙ ДЕЯТЕЛЬНОСТИ

* Ежемесячные данные оперативной статистики.





СРЕДНЕМЕСЯЧНАЯ НОМИНАЛЬНАЯ НАЧИСЛЕННАЯ ЗАРАБОТНАЯ ПЛАТА РАБОТНИКОВ ЛИПЕЦКОЙ ОБЛАСТИ

В ЯНВАРЕ-ОКТЯБРЕ 2022 ГОДА, РУБЛЕЙ

В РАСЧЕТЕ НА ОДНОГО РАБОТНИКА

 **45 090,2** рубля



115,2%

в % к соответствующему периоду
предыдущего года

Виды деятельности с наибольшими и наименьшими значениями





СРЕДНЕМЕСЯЧНАЯ НОМИНАЛЬНАЯ НАЧИСЛЕННАЯ ЗАРАБОТНАЯ ПЛАТА РАБОТНИКОВ ЛИПЕЦКОЙ ОБЛАСТИ

РУБЛЕЙ



ВСЕГО ПО ОБЛАСТИ

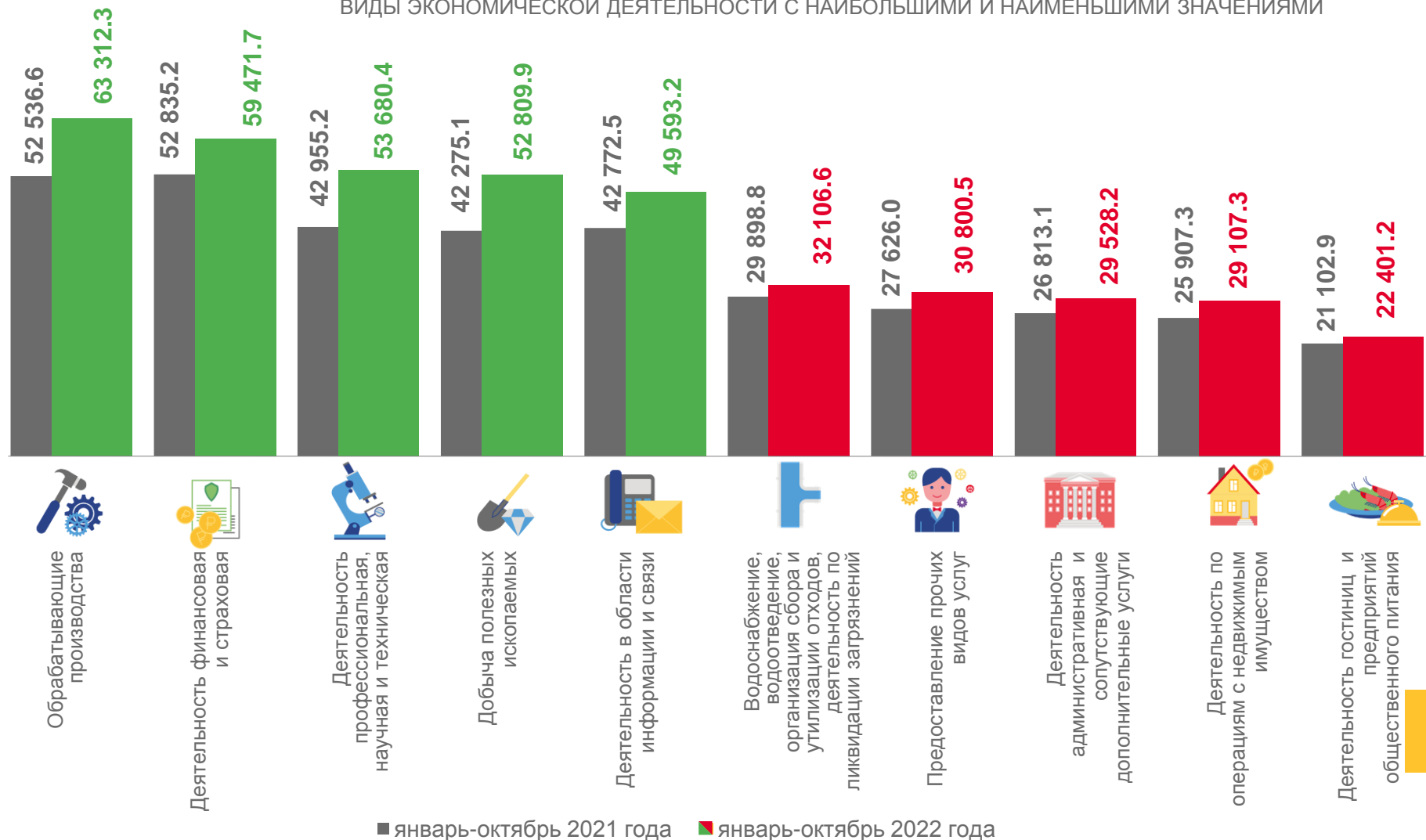
в октябре 2022 года

45 006,6 рубля

в октябре 2021 года

39 196,8 рубля

ВИДЫ ЭКОНОМИЧЕСКОЙ ДЕЯТЕЛЬНОСТИ С НАИБОЛЬШИМИ И НАИМЕНЬШИМИ ЗНАЧЕНИЯМИ



■ январь-октябрь 2021 года ■ январь-октябрь 2022 года



СРЕДНЕМЕСЯЧНАЯ НОМИНАЛЬНАЯ НАЧИСЛЕННАЯ ЗАРАБОТНАЯ ПЛАТА РАБОТНИКОВ ЛИПЕЦКОЙ ОБЛАСТИ

В % К СООТВЕТСТВУЮЩЕМУ МЕСЯЦУ ПРЕДЫДУЩЕГО ГОДА

В РАСЧЕТЕ НА ОДНОГО РАБОТНИКА

в октябре 2022 года

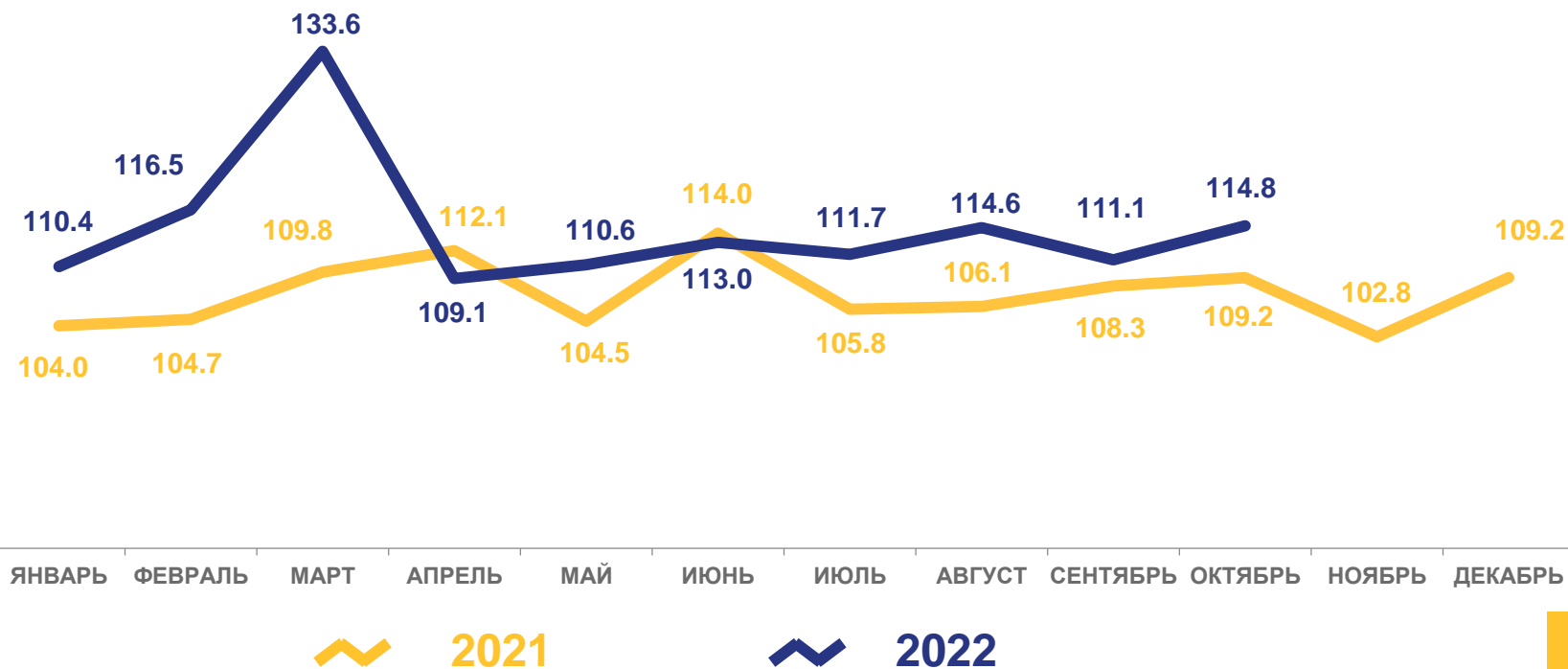


рубля
45 006,6

в % к соответствующему месяцу
предыдущего года



114,8%





ФОНД НАЧИСЛЕННОЙ ЗАРАБОТНОЙ ПЛАТЫ ВСЕХ РАБОТНИКОВ ПО ОТДЕЛЬНЫМ ВИДАМ ЭКОНОМИЧЕСКОЙ ДЕЯТЕЛЬНОСТИ

МЛН РУБЛЕЙ



ВСЕГО ПО ОБЛАСТИ

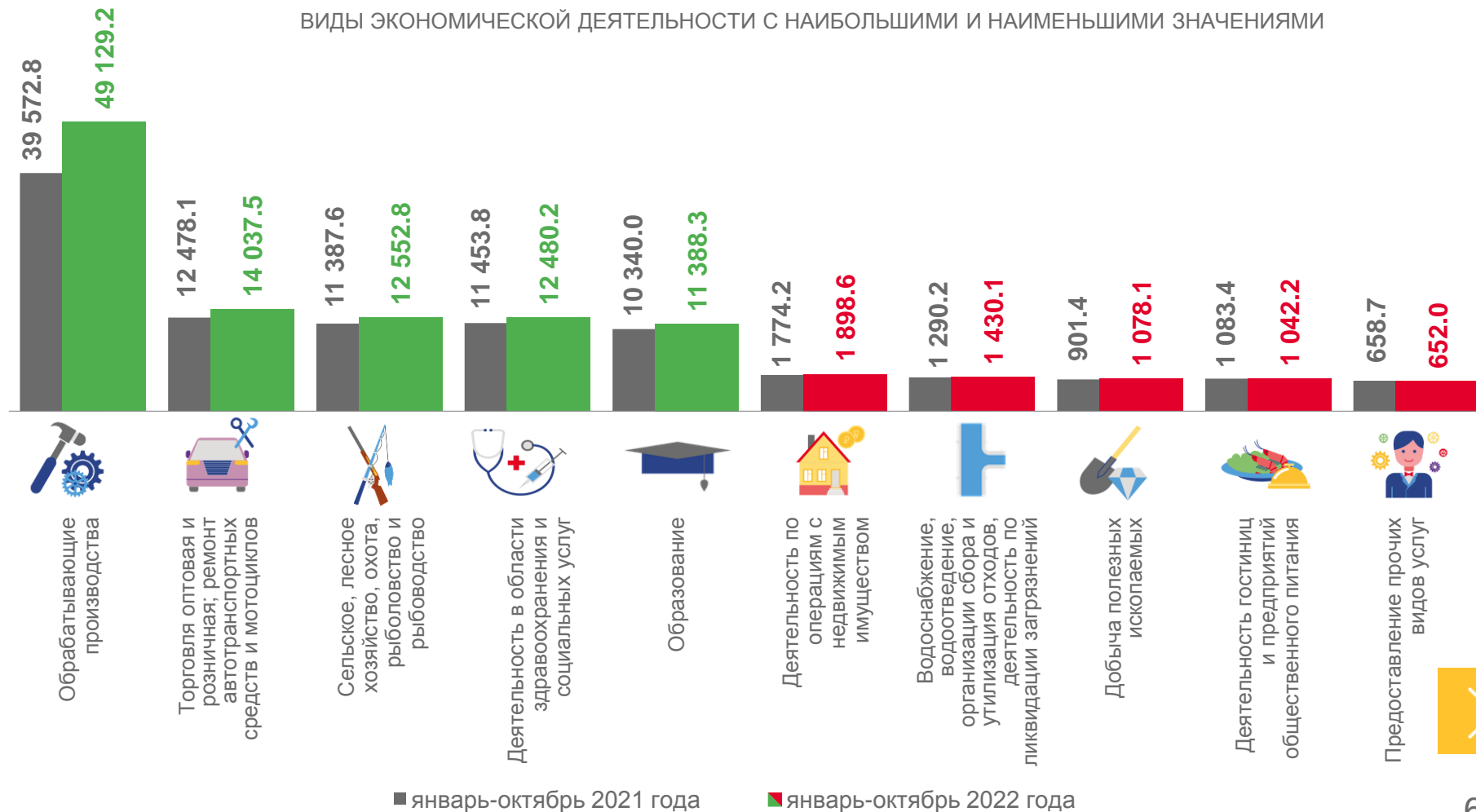
в январе-октябре 2022 года

150 382,5 млн рублей

в январе-октябре 2021 года

132 869,1 млн рублей

ВИДЫ ЭКОНОМИЧЕСКОЙ ДЕЯТЕЛЬНОСТИ С НАИБОЛЬШИМИ И НАИМЕНЬШИМИ ЗНАЧЕНИЯМИ





ФОНД НАЧИСЛЕННОЙ ЗАРАБОТНОЙ ПЛАТЫ ВСЕХ РАБОТНИКОВ ЛИПЕЦКОЙ ОБЛАСТИ

В % К СООТВЕТСТВУЮЩЕМУ МЕСЯЦУ ПРЕДЫДУЩЕГО ГОДА

ВСЕГО ПО ОБЛАСТИ

в январе-октябре 2022 года



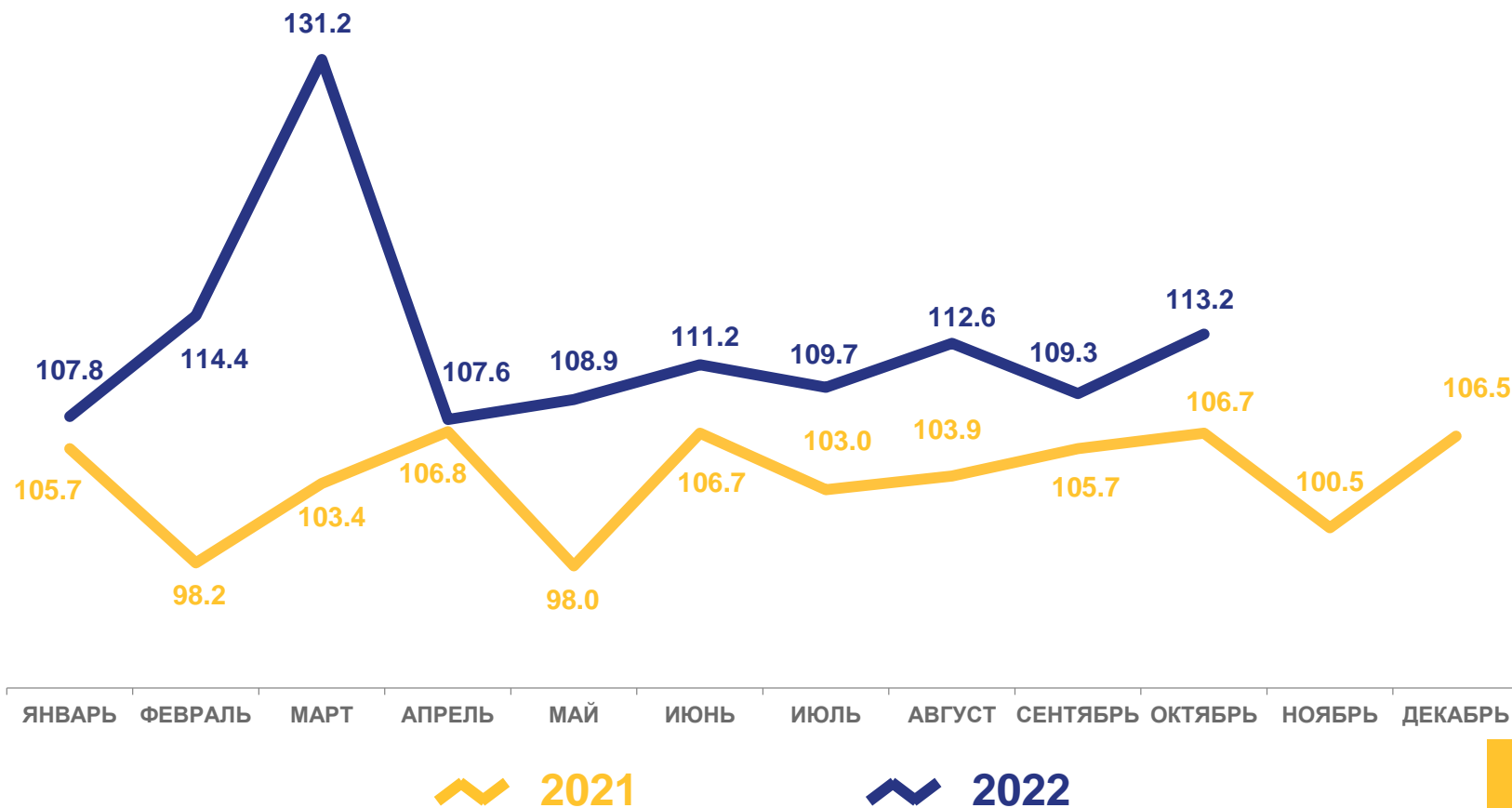
150 382,5

млн
рублей

в % к соответствующему периоду
предыдущего года



113,2%





ФОНД НАЧИСЛЕННОЙ ЗАРАБОТНОЙ ПЛАТЫ РАБОТНИКОВ СПИСОЧНОГО СОСТАВА И ВНЕШНИХ СОВМЕСТИТЕЛЕЙ

МЛН РУБЛЕЙ



ВСЕГО ПО ОБЛАСТИ

в январе-октябре 2022 года

148 916,1

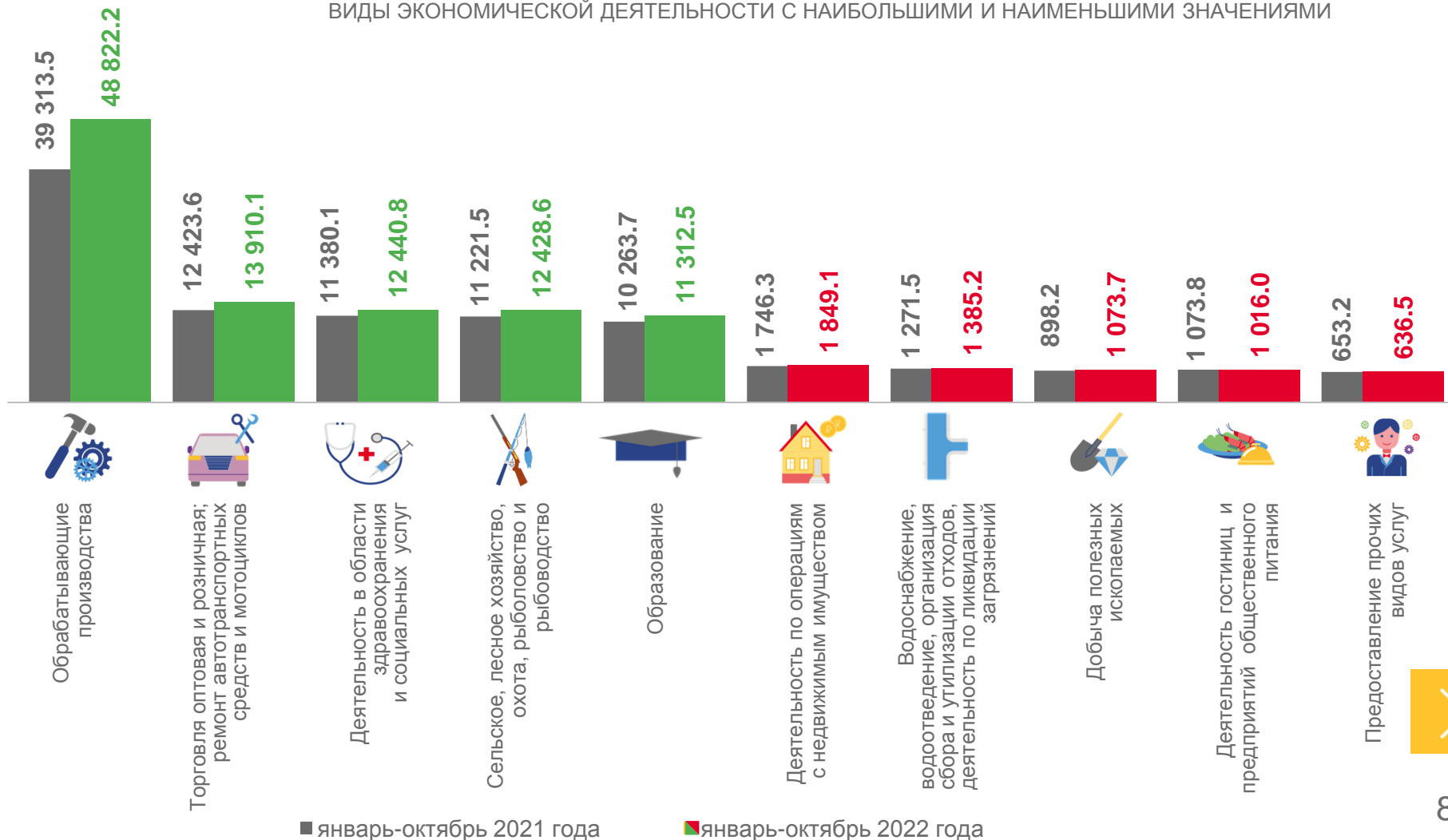
млн рублей

в январе-октябре 2021 года

131 322,3

млн рублей

ВИДЫ ЭКОНОМИЧЕСКОЙ ДЕЯТЕЛЬНОСТИ С НАИБОЛЬШИМИ И НАИМЕНЬШИМИ ЗНАЧЕНИЯМИ





ФОНД НАЧИСЛЕННОЙ ЗАРАБОТНОЙ ПЛАТЫ РАБОТНИКОВ СПИСОЧНОГО СОСТАВА И ВНЕШНИХ СОВМЕСТИТЕЛЕЙ

В % К СООТВЕТСТВУЮЩЕМУ МЕСЯЦУ ПРЕДЫДУЩЕГО ГОДА

ВСЕГО ПО ОБЛАСТИ

в январе-октябре 2022 года



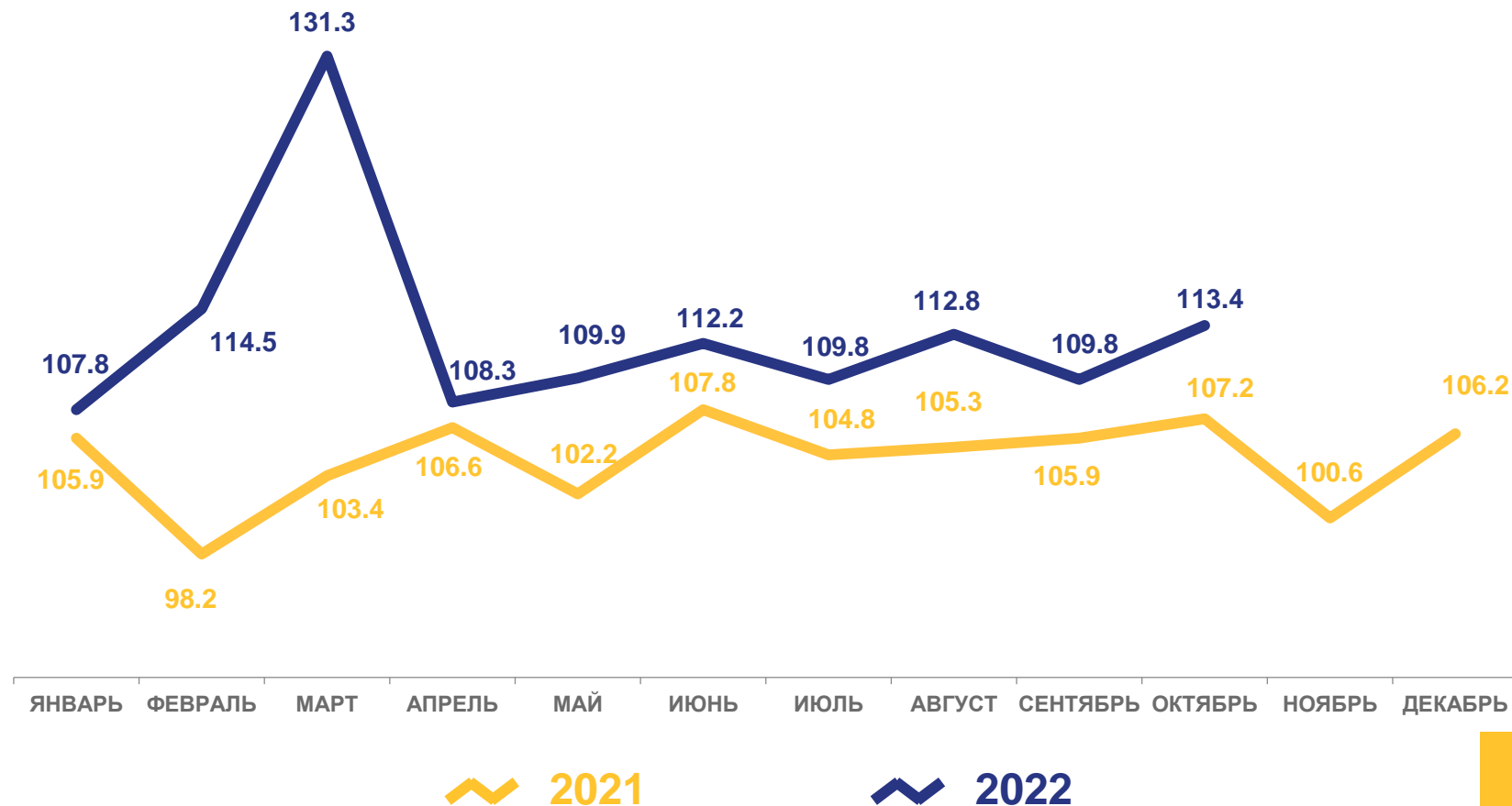
148 916,1

млн рублей

в % к соответствующему периоду предыдущего года



113,4%





ДИНАМИКА РЕАЛЬНОЙ НАЧИСЛЕННОЙ ЗАРАБОТНОЙ ПЛАТЫ¹⁾

Реальная заработная плата

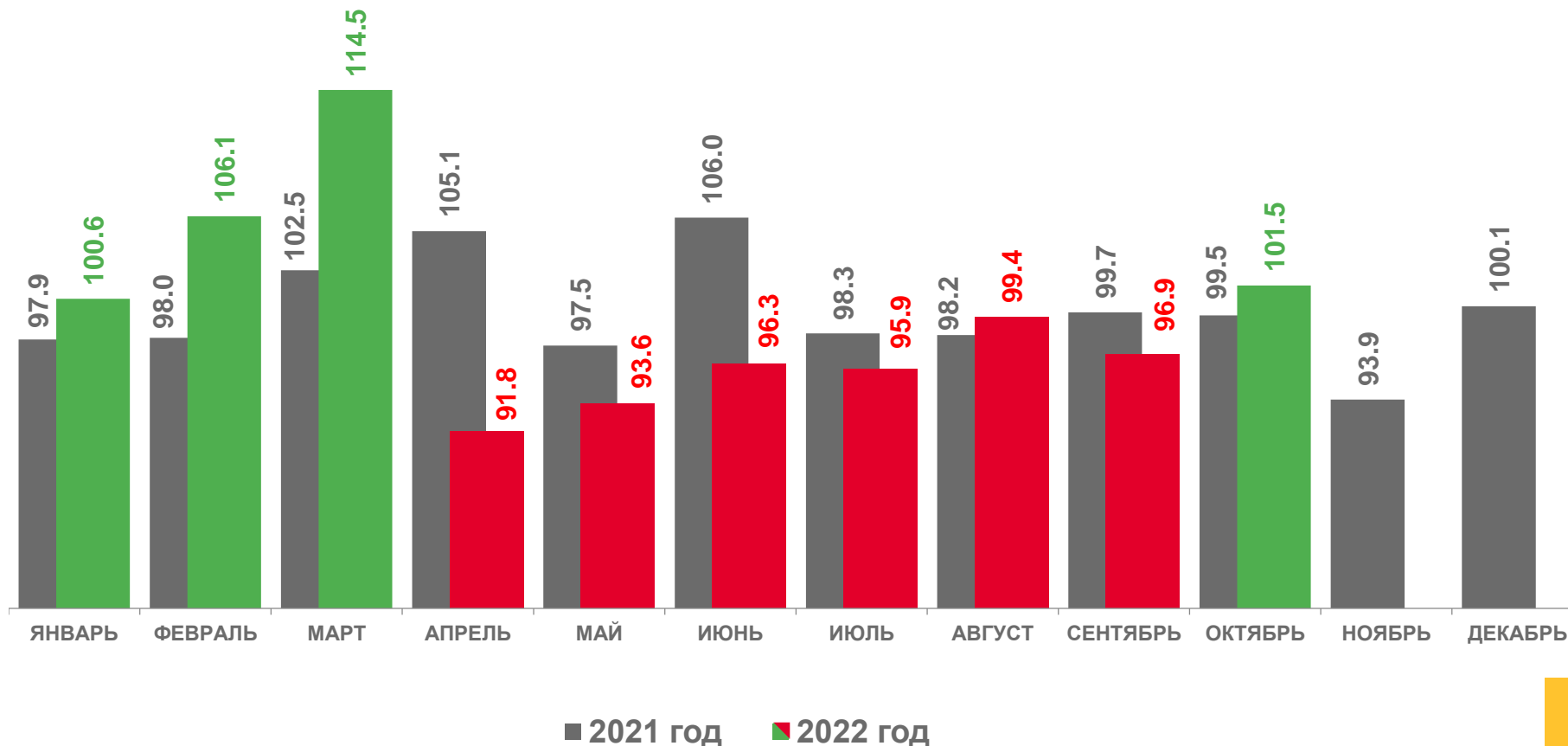
в январе-октябре 2022 года

к соответствующему периоду 2021 года
(с учетом индекса потребительских цен)



100,2%

в % к соответствующему месяцу предыдущего года



¹⁾ Включая субъекты малого предпринимательства.





СРЕДНЕСПИСОЧНАЯ ЧИСЛЕННОСТЬ РАБОТНИКОВ ЛИПЕЦКОЙ ОБЛАСТИ БЕЗ ВНЕШНИХ СОВМЕСТИТЕЛЕЙ

ТЫС. ЧЕЛОВЕК



ВСЕГО ПО ОБЛАСТИ

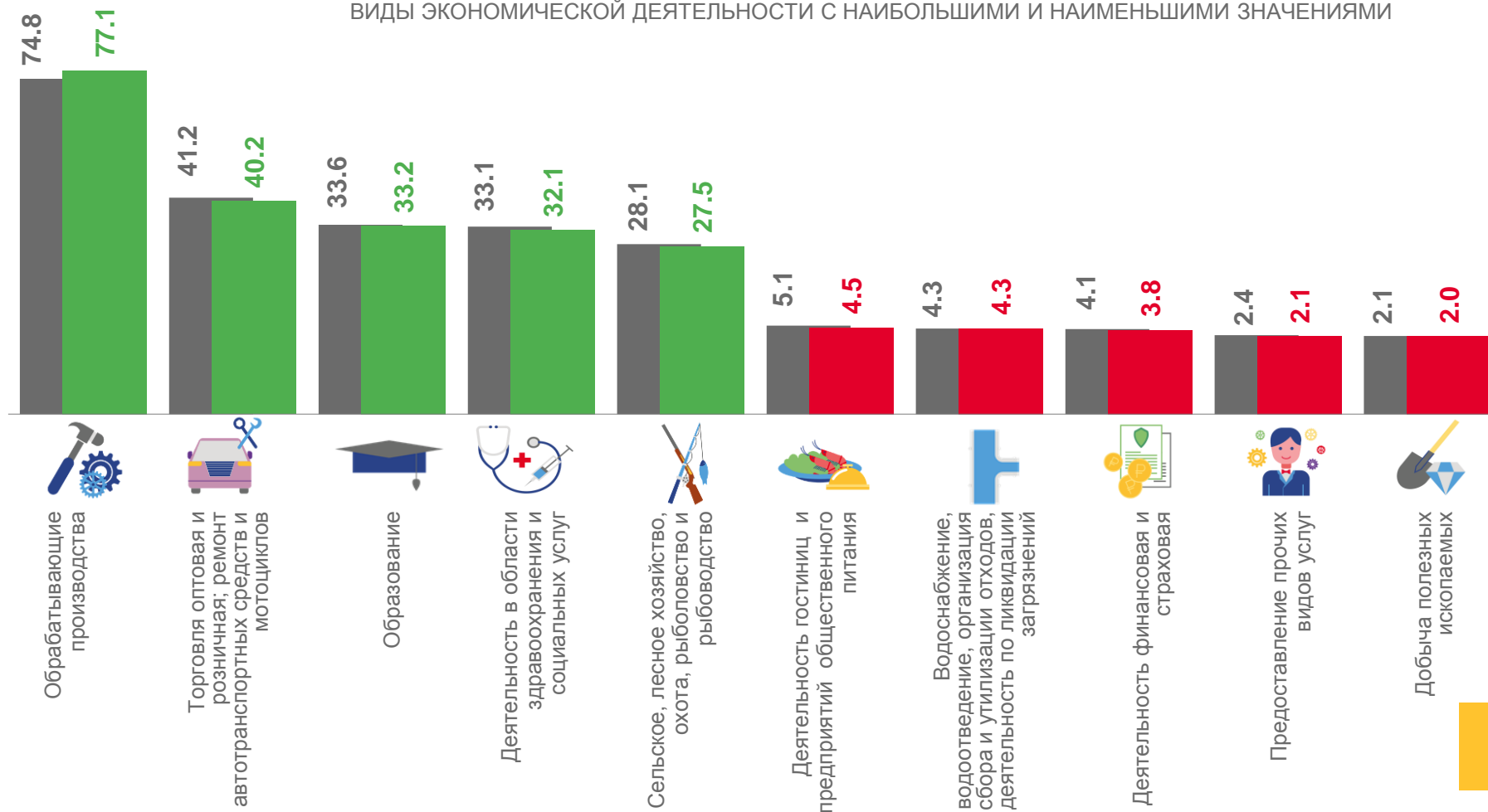
в январе-октябре 2022 года

333 515 человек

в январе-октябре 2021 года

339 601 человек

ВИДЫ ЭКОНОМИЧЕСКОЙ ДЕЯТЕЛЬНОСТИ С НАИБОЛЬШИМИ И НАИМЕНЬШИМИ ЗНАЧЕНИЯМИ



■ январь-октябрь 2021 года

■ январь-октябрь 2022 года





СТРУКТУРА СРЕДНЕСПИСОЧНОЙ ЧИСЛЕННОСТИ РАБОТНИКОВ (БЕЗ ВНЕШНИХ СОВМЕСТИТЕЛЕЙ) ПО ВИДАМ ЭКОНОМИЧЕСКОЙ ДЕЯТЕЛЬНОСТИ¹⁾

В ЯНВАРЕ-ОКТЯБРЕ 2022 ГОДА



¹⁾ Включая субъекты малого предпринимательства.